

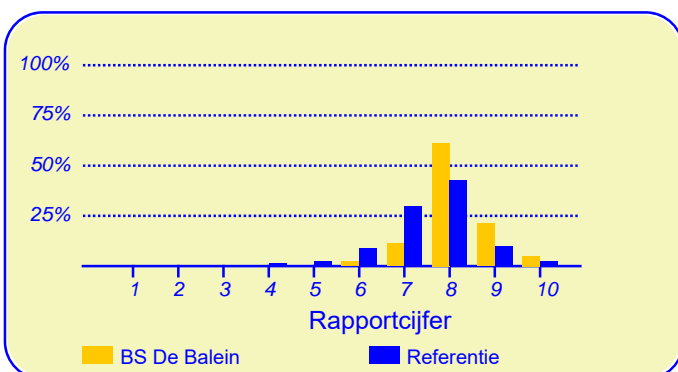
Resultaten Oudertevredenheidspeiling (OTP) BS De Balein

Enige tijd geleden heeft onze school BS De Balein deelgenomen aan de oudertevredenheidspeiling. In heel Nederland hebben in totaal 264053 ouders en verzorgers bij circa 3209 metingen onder vergelijkbare scholen in dezelfde referentie-categorie (Referentie) aan deze peiling meegewerkt. Deze ouders dienen als referentiegroep.

Van onze school hebben vierentachtig ouders en verzorgers de vragenlijst ingevuld. Er werden gegevens verzameld over zeventig kinderen in de bovenbouw en over drienzestig kinderen in de onderbouw (vier ouders hebben niet aangegeven in welke groep hun kind zit). Ten aanzien van de leerkracht konden de ouders voor elk van hun kinderen reageren.

Ouders zijn over het algemeen zeer tevreden over de school

De enquête geeft een duidelijk beeld van de tevredenheid van de ouders met de school van hun kinderen. Het gemiddelde rapportcijfer dat ouders in de referentiegroep aan de school van hun kind geven is 7.5. Onze school scoort daar boven met een gemiddelde van 8.2. De waardering van de ouders voor onze school is daarmee 'goed'.



In de grafiek hierboven worden de rapportcijfers die de ouders aan onze school geven vergeleken met de rapportcijfers die de ouders van andere scholen aan de school van hun kind geven.

Het gemiddelde rapportcijfer dat de ouders van onze school bij de vorige peiling gaven is 8.0. In de algemene waardering van de ouders is nauwelijks een verandering geconstateerd.

Van de ouders geeft 95 procent aan dat men zich goed thuis voelt op de school (in de referentiegroep is dit 87%). Verder zou 98 procent andere ouders aanraden hun kind naar onze school te sturen (vgl 76% in de referentiegroep). Volgens 93 procent van de ouders staat de school goed

Intermezzo: Ouderbetrokkenheid

Van de ondervraagde ouders en verzorgers van leerlingen van onze school is 85 procent soms of vaak actief als hulp-ouder of commissielid.

bekend; geen van de ondervraagde ouders gaf aan dat de school niet goed bekend stond.

Van de ouders is 98 procent tevreden over de vorderingen die hun kind maakt, 2 procent daarentegen is ontevreden over de vorderingen op school. Dit is lager dan het aantal ontevredenen in de referentiegroep (7%).

Ouders vinden 'Begeleiding' op school het belangrijkste

Met behulp van de vragenlijst is ten aanzien van tien aspecten van het onderwijs nagegaan welke belang ouders daaraan hechten. Hieronder volgt een opsomming van de vijf aspecten die de ouders van onze school het belangrijkste vinden. Ter vergelijking is daarnaast de 'top vijf' in de referentiegroep opgenomen.

BS De Balein:	Referentie:
1. Begeleiding	De leerkracht
2. De leerkracht	Begeleiding
3. Sfeer	Sfeer
4. Persoonlijke ontwikkeling	Kennisontwikkeling
5. Kennisontwikkeling	Persoonlijke ontwikkeling

Anders dan de ouders van de andere scholen in de analyse vinden de ouders van onze school 'begeleiding' het belangrijkste.



Dit document werd automatisch gegenereerd mbv het software programma impactX dat door het Bureau voor praktijkgericht onderzoek is ontwikkeld. © 1993,2018.

Schoolgebouw

Onze school scoort zeer goed in de rubriek 'Schoolgebouw'. De gemiddelde score van onze school is 3.5 op een schaal van 1 tot en met 4 (de gemiddelde score in de referentiegroep is 3.0).

Onze school wordt door de overgrote meerderheid van de ouders gewaardeerd ten aanzien van 'uiterlijk van het gebouw' (99%), 'sfeer en inrichting van het schoolgebouw' (93%) en 'hygiëne en netheid binnen de school' (90%).

Ten aanzien van het onderwerp 'Schoolgebouw' noemden de ouders geen belangrijke kritiekpunten.

Omgeving van de school

Onze school wordt door de ouders goed gewaardeerd ten aanzien van 'Omgeving van de school'. De gemiddelde score van onze school is 3.2 op een schaal van 1 tot en met 4 (de gemiddelde score in de referentiegroep is 2.8).

Onze school wordt door de overgrote meerderheid van de ouders gewaardeerd ten aanzien van 'speelmogelijkheden op het plein' en 'veiligheid op het plein'. (Respectievelijk 96% en 94% van de ouders is hierover tevreden.)

Minder tevreden daarentegen zijn relatief veel ouders ten aanzien van 'veiligheid op weg naar school' (48%).

Begeleiding

Onze school wordt door de ouders goed gewaardeerd ten aanzien van 'Begeleiding'. De gemiddelde score van onze school is 3.3 op een schaal van 1 tot en met 4 (de gemiddelde score in de referentiegroep is 3.1).

Onze school wordt door de overgrote meerderheid van de ouders gewaardeerd ten aanzien van 'omgang van de leerkracht met de leerlingen'. (100% van de ouders is hierover tevreden.) Daarnaast zijn veel ouders tevreden over 'aandacht voor pestgedrag' (64%) en 'begeleiding van leerlingen met problemen' (54%).

Ten aanzien van het onderwerp 'Begeleiding' noemden de ouders geen belangrijke kritiekpunten.

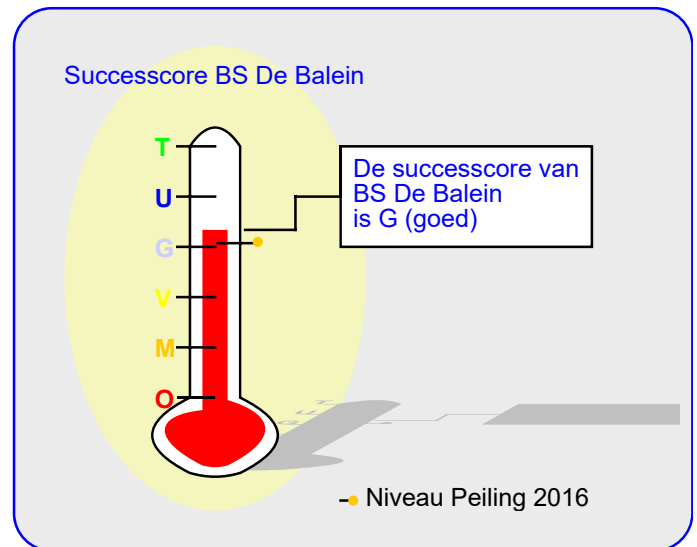
Sfeer

Onze school wordt door de ouders goed gewaardeerd ten aanzien van 'Sfeer'. De gemiddelde score van onze school is 3.5 op een schaal van 1 tot en met 4 (de gemiddelde score in de referentiegroep is 3.1).

Onze school wordt door de overgrote meerderheid van de ouders gewaardeerd ten aanzien van 'rust en orde in de klas' (98%), 'aandacht voor normen en waarden' (98%), 'sfeer in de klas' (96%) en 'omgang van de kinderen onderling' (93%). Ten aanzien van het onderwerp 'Sfeer' noemden de ouders geen belangrijke kritiekpunten.

Kennisontwikkeling

Onze school wordt door de ouders goed gewaardeerd ten aanzien van 'Kennisontwikkeling'. De gemiddelde score van onze school is 3.4 op een schaal van 1 tot en met 4 (de ge-



middelde score in de referentiegroep is 3.1).

Onze school wordt door de overgrote meerderheid van de ouders gewaardeerd ten aanzien van 'aandacht voor rekenen' en 'aandacht voor taal'. (Respectievelijk 89% en 89% van de ouders is hierover tevreden.) Daarnaast zijn veel ouders tevreden over 'aandacht voor wereldoriëntatie' (85%) en 'aandacht voor goede prestaties' (82%) en 'aandacht voor werken met de computer' (81%).

Ten aanzien van het onderwerp 'Kennisontwikkeling' noemden de ouders geen belangrijke kritiekpunten.

Persoonlijke ontwikkeling

Onze school wordt door de ouders goed gewaardeerd ten aanzien van 'Persoonlijke ontwikkeling'. De gemiddelde score van onze school is 3.3 op een schaal van 1 tot en met 4 (de gemiddelde score in de referentiegroep is 3.1).

Onze school wordt door de overgrote meerderheid van de ouders gewaardeerd ten aanzien van 'aandacht voor uitstapjes en excursies' (99%), 'aandacht voor gymnastiek' (90%), 'aandacht voor sociaal-emotionele ontwikkeling' (89%) en 'aandacht voor creatieve vakken' (88%).

Minder tevreden daarentegen zijn relatief veel ouders ten aanzien van 'aandacht voor godsdienst en levensbeschouwing' (15%).

Schooltijden

Onze school scoort zeer goed in de rubriek 'Schooltijden'. De gemiddelde score van onze school is 3.5 op een schaal van 1 tot en met 4 (de gemiddelde score in de referentiegroep is 3.2).

Onze school wordt door de overgrote meerderheid van de ouders gewaardeerd ten aanzien van 'huidige schooltijden'. (90% van de ouders is hierover tevreden.) Daarnaast zijn veel ouders tevreden over 'overblijven tussen de middag' (76%).

Ten aanzien van het onderwerp 'Schooltijden' noemden de ouders geen belangrijke kritiekpunten.

Schoolregels, rust en orde

Onze school scoort zeer goed in de rubriek 'Schoolregels, rust en orde'. De gemiddelde score van onze school is 3.5 op een schaal van 1 tot en met 4 (de gemiddelde score in de referentiegroep is 3.1).

Onze school wordt door de overgrote meerderheid van de ouders gewaardeerd ten aanzien van 'regels, rust en orde op school' (100%), 'duidelijkheid van de schoolregels' (95%) en 'opvang bij afwezigheid van de leraar' (88%).

Ten aanzien van het onderwerp 'Schoolregels, rust en orde' noemden de ouders geen belangrijke kritiekpunten.

De leerkracht

Onze school scoort zeer goed in de rubriek 'De leerkracht'. De gemiddelde score van onze school is 3.7 op een schaal van 1 tot en met 4 (de gemiddelde score in de referentiegroep is 3.4).

Van de vierentachtig ouders en verzorgers werden honderdzeventig reacties over de onderwerpen in dit blok verkregen.

Onze school wordt gezien de overgrote meerderheid van de reacties gewaardeerd ten aanzien van 'inzet en motivatie van de leerkracht' (99%), 'mate waarin de leraar naar ouders luistert' (99%) en 'vakbekwaamheid van de leerkracht (op basis van individuele beoordeling)' (98%).

Ten aanzien van het onderwerp 'De leerkracht' noemden de ouders geen belangrijke kritiekpunten.

Contact met de school

Onze school wordt door de ouders goed gewaardeerd ten aanzien van 'Contact met de school'. De gemiddelde score van onze school is 3.5 op een schaal van 1 tot en met 4 (de gemiddelde score in de referentiegroep is 3.1).

Onze school wordt door de overgrote meerderheid van de ouders gewaardeerd ten aanzien van 'gelegenheid om met de directie te praten'. (94% van de ouders is hierover tevreden.) Daarnaast zijn veel ouders tevreden over 'functioneren van de medezeggenschapsraad' (70%).

Ten aanzien van het onderwerp 'Contact met de school' noemden de ouders geen belangrijke kritiekpunten.

Vensters voor Verantwoording

Onze school scoort zeer goed in de rubriek 'Vensters'. De gemiddelde score van onze school is 3.5 op een schaal van 1 tot en met 4 (de gemiddelde score in de referentiegroep is 3.3).

Onze school wordt door de overgrote meerderheid van de ouders gewaardeerd ten aanzien van 'de vakbekwaamheid van de leerkrachten op school (op basis van een algemeen oordeel)' (100%), 'de mate waarin het kind zich veilig voelt op school' (99%), 'het contact met de medewerkers van de

In de tabel hieronder wordt een overzicht gegeven van de rapportcijfers voor de elf onderwerpen waarover de ouders vragen zijn gesteld. De rapportcijfers zijn berekend op basis van de antwoorden op de vragen over het desbetreffende onderwerp. Het gemiddelde van deze rapportcijfers kan daarom afwijken van het rapportcijfer in paragraaf 2, dat de ouders aan de school in zijn geheel gaven.

Overzicht rapportcijfers BS De Balein

Onderwerp:	Peiling 2019	Vorige peiling	Referentiegroep:
Vensters	8.5	8.0	8.0
Schoolgebouw	8.5	8.9	7.0
Omgeving van de school	7.7	7.7	6.5
Begeleiding *	8.0	7.4	7.4
Sfeer *	8.4	8.2	7.4
Kennisontwikkeling *	8.3	8.0	7.4
Persoonlijke ontwikkeling *	7.9	7.6	7.3
Schooltijden	8.5	8.4	7.7
Schoolregels, rust en orde	8.6	8.1	7.3
De leerkracht *	9.2	8.4	8.2
Contact met de school	8.4	8.2	7.4

De onderwerpen die gemerkt zijn met een asterisk () worden door de ouders het belangrijkste gevonden.*

Vensters voor Verantwoording (vervolg)

school.' (99%), 'de opvoedkundige aanpak van de school' (98%), 'wat het kind leert op school' (98%), 'de mate waarin het kind met plezier naar school gaat' (95%), 'informatievoorziening over de school' (95%), 'de aansluiting van de leerstof bij het niveau van het kind' (94%), 'de mate waarin het kind wordt uitgedaagd om zich maximaal te ontwikkelen' (93%) en 'informatievoorziening over het kind' (93%).

Ten aanzien van het onderwerp 'Vensters voor Verantwoording' noemden de ouders geen belangrijke kritiekpunten.

Intermezzo: Ouders over onze school...

Van de respondenten is 90 procent van mening dat de ouders over het algemeen enthousiast over de school praten. Van de ouders is 1 procent minder enthousiast.

Intermezzo: Algemene tevredenheid

Volgens (bijna) alle ouders (95%) gaat hun kind over het algemeen met plezier naar school, 5 procent denkt van niet.

Vergelijking Onderbouw/Bovenbouw

In deze paragraaf wordt in de vorm van een samenvatting een overzicht gegeven van de tevredenheid van ouders met een kind in de onderbouw (25 ouders) en die met een kind in de bovenbouw (70 ouders).

In de tabel hiernaast staan voor de belangrijkste onderwerpen in de vragenlijst de rapportcijfers vermeld. De rapportcijfers van zowel de onderbouw als van de bovenbouw zijn met elkaar verbonden door een lijn. Aldus wordt een profielscore verkregen. Naarmate de lijnen verder uit elkaar liggen wijken de oordelen van de beide categorieën ouders sterker van elkaar af. Als de lijnen 'ver genoeg' van elkaar afliggen dan is het verschil 'significant' (zie elders op deze pagina). In de grafiek wordt dit aangeduid met een of twee asteriskken (*).

Geen verschillen in beoordeling

De mening van de ouders uit beide categorieën wijkt op geen van de tien onderwerpen sterk van elkaar af.

Van zowel de onderbouw als bovenbouw worden hieronder de belangrijkste aandachtspunten in tabelvorm gepresenteerd.

Aandachtspunten Onderbouw:	
1.	<i>veiligheid op weg naar school (40%)</i>

Naast de hierboven genoemde aandachtspunten scoort de onderbouw hoog voor wat betreft de tevredenheid van ouders over de onderdelen plezier in schoolgaan (100%), veiligheid op school (100%), opvoedkundige aanpak (100%), contact met medewerkers (100%), leereffect (100%), aansluiting op niveau (100%), vakbekwaamheid leerkrachten (algemeen) (100%), uiterlijk van het gebouw (100%), omgang leerkracht met de leerlingen (100%), rust en orde in de klas (100%), aandacht voor uitstapjes/excursies (100%) en regels, rust en orde op school (100%). Tussen haakjes staat steeds het percentage tevreden ouders dan wel het percentage positieve reacties vermeld.

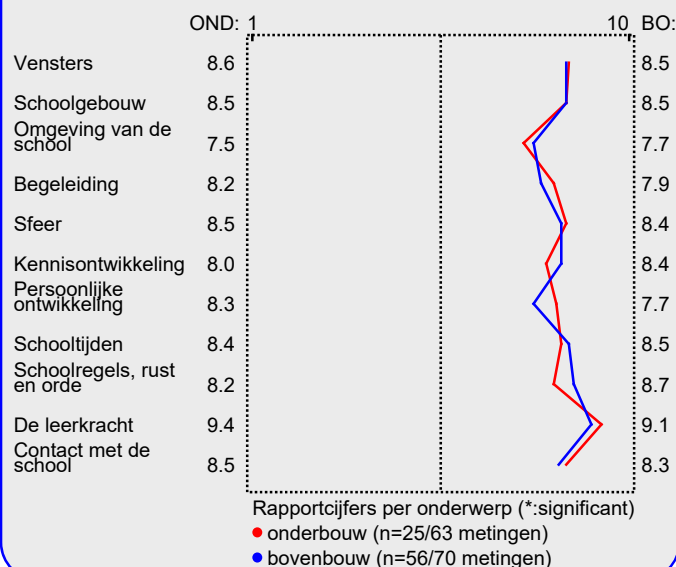
De bovenbouw wordt door de ouders erg gewaardeerd voor wat betreft vakbekwaamheid leerkrachten (algemeen) (100%), omgang leerkracht met de leerlingen (100%), aandacht voor wereldoriëntatie (100%), aandacht voor uitstapjes/excursies (100%), regels, rust en orde op school (100%), inzet en motivatie leerkracht (100% van reacties), mate waarin leraar naar ouders luistert (99% van reacties), vakbekwaamheid leerkracht/ individueel (99% van reacties), veiligheid op school (98%), contact met medewerkers (98%), uiterlijk van het gebouw (98%) en speelmogelijkheden op het plein (98%).

Intermezzo: Wat is 'significant'?

Een gemeten verschil in de profielscore kan door toeval ontstaan. De statistiek berekent de kans van dit 'toeval'.

De overschrijdingskans (p) geeft de kans dat de waarden van de ouders toch gelijk zijn.

Profiel Onderbouw/Bovenbouw



De aandachtspunten voor de bovenbouw staan hieronder vermeld.

Aandachtspunten Bovenbouw:	
1.	<i>veiligheid op weg naar school (52%)</i>
2.	<i>aandacht godsdienst/ levensbesch. (20%)</i>

Vergelijking met vorige peilingen

In deze paragraaf wordt een overzicht gegeven van de huidige mate van tevredenheid met de school van de ouders met een kind op BS De Balein in vergelijking met de gemeten tevredenheid bij de vorige peiling.

In de tabel hiernaast staan voor de belangrijkste onderwerpen in de vragenlijst de rapportcijfers vermeld. Op basis van de rapportcijfers is een profielscore verkregen. (Zie de vorige paragraaf voor een nadere omschrijving hiervan.) In de grafiek worden 'significante' verschillen aangeduid met een of twee asterisken (*).

Vier belangrijke verschillen in waardering

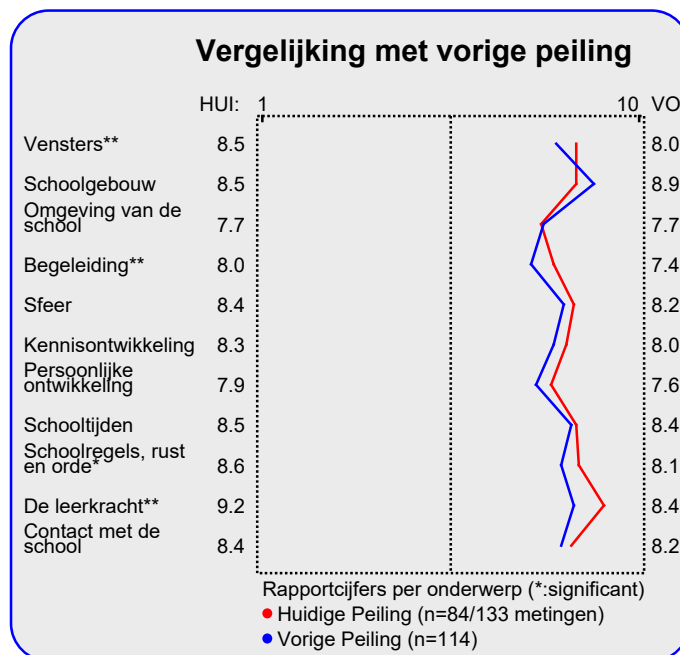
De mening van de ouders wijkt sterk af voor de volgende vier onderwerpen: 'de leerkracht' ($p=0.00$), 'vensters' ($p=0.00$), 'begeleiding' ($p=0.01$) en 'schoolregels, rust en orde' ($p=0.02$). Tussen haakjes staat steeds de overschrijdingskans vermeld.

In alle vier gevallen zijn de ouders thans tevredener over de school dan bij de vorige peiling.

Hieronder worden de belangrijkste verbeteringen en verslechtingen ten opzichte van de vorige meting in tabelvorm gepresenteerd. Er geldt: hoe kleiner de p-waarde, des te zekerder we er van mogen zijn dat er sprake is van een verbetering of verslechting ten opzichte van de vorige peiling..

Significante verbeteringen:	
1.	<i>inzet en motivatie leerkracht ($p=0.00$)</i>
2.	<i>vakbekwaamheid leerkrachten (algemeen) ($p=0.00$)</i>
3.	<i>mate waarin leraar naar ouders luistert ($p=0.00$)</i>
4.	<i>vakbekwaamheid leerkracht/ individueel ($p=0.00$)</i>
5.	<i>aandacht voor wereldoriëntatie ($p=0.00$)</i>
6.	<i>aandacht voor uitstapjes/excursies ($p=0.00$)</i>
7.	<i>extra mogelijkheden goede leerlingen ($p=0.01$)</i>
8.	<i>informatievoorziening over de school ($p=0.01$)</i>
9.	<i>uitdaging ($p=0.01$)</i>
10.	<i>omgang leerkracht met de leerlingen ($p=0.01$)</i>

Hierna volgt een tabel met significante 'verslechtingen' ten opzichte van de vorige peiling.



Significante verslechtingen:

1. *hygiëne en netheid binnen de school ($p=0.00$)*
2. *speelmogelijkheden op het plein ($p=0.03$)*
3. *aandacht godsdienst/ levensbesch. ($p=0.09$)*

Er is geen groot verschil tussen de algemene rapportcijfers van beide peilingen.

Het gemiddelde rapportcijfer dat de ouders/ verzorgers nu aan de school van hun kind geven is 8.2. Bij de vorige peiling gaven zij gemiddeld een 8.0. ($p=0.08$).

Intermezzo: Hoe relevant is 'significant'?

Een significant verschil geeft aan dat mag worden aangenomen dat twee scores zeer waarschijnlijk van elkaar verschillen. Of dat verschil 'groot' genoeg is, is ter beoordeling van de beleidsmakers.

Mate van (on)tevredenheid van individuele ouders

In het voorgaande werd ingezoomd op de afzonderlijke vragen uit de basisvragenlijst. Hierbij werd steeds per vraag of onderwerp beschreven welk percentage van de ouders daarmee tevreden of ontevreden is. Een overzicht van deze pluspunten en kritiekpunten (aandachtspunten) wordt op de laatste pagina van deze samenvatting gegeven.

In deze paragraaf analyseren we de antwoordpatronen van de individuele ouders en wordt bekeken of er mogelijk een of enkele ouders zijn die relatief veel kritiekpunten hebben.

In de grafiek wordt elke individuele respondent afgebeeld met een rood of groen blokje of staaf.

In de grote grafiek staan de ouders die 'een beetje' of 'zeer' ontevreden zijn over het aantal genoemde onderwerpen. Er geldt: hoe meer een respondent (blokje) naar links staat, des te meer kritiekpunten men heeft.

In de kleine grafiek wordt alleen naar de extreme oordelen gekeken: naar het aantal keren dat een respondent 'zeer' tevreden is (groen) of 'zeer' ontevreden (rood). De grijze staven staan voor het aantal ouders dat geen 'extreem' oordeel gaf.

Aan dit onderzoek hebben vierentachtig ouders en verzorgers deelgenomen. Vierentwintig ouders (29% van het totaal) hebben ten aanzien van de vijfenveertig gevraagde onderwerpen geen enkel kritiekpunt. Deze ouders staan in de grote grafiek hieronder helemaal rechts afgebeeld in de groene kolom (boven 0 genoemde kritiekpunten). Deze ouders waarderen de school gemiddeld met het rapportcijfer 8.4.

Achttien ouders (21%) noemen een aandachtspunt en zes-

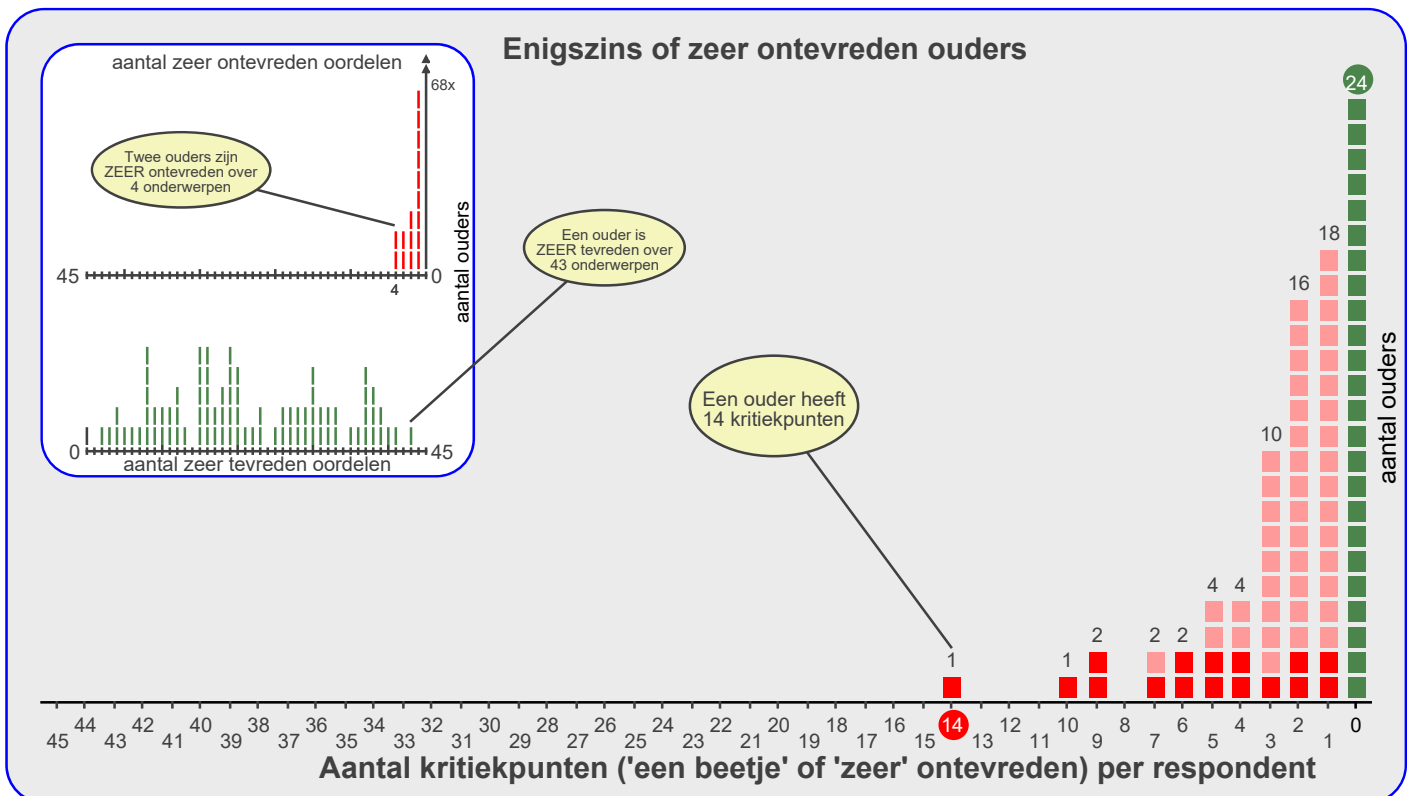
Vierentwintig ouders (29% van het totaal) noemen geen kritiekpunten.

tien ouders (19%) noemen twee aandachtspunten, enzovoort. Zo zijn er bij voorbeeld geen ouders die acht of elf aandachtspunten noemen. Ouders die over een of meer onderwerpen 'zeer' ontevreden zijn worden aangegeven met een donkerrood blokje of donkerrode staaf.

De ouders die over minstens een punt ontevreden zijn geven de school gemiddeld het rapportcijfer 8.1.

Een ouder is opvallend meer ontevreden dan de overige respondenten. Deze respondent noemt veertien aandachtspunten.

De ouders en verzorgers zijn ontevreden over gemiddeld 2.2 van de vijfenveertig gevraagde onderwerpen. Zestien ouders (19%) zijn over een of meer onderwerpen 'zeer' ontevreden (zie de rode balkjes in de kleine grafiek). Achttenzestig ouders geven geen enkel 'zeer' negatief oordeel en een ouder geeft geen enkel 'zeer' positief oordeel (grijze staaf).



Beleid

In het voorgaande is beschreven welke aspecten van het onderwijs de ouders en verzorgers van leerlingen van onze school het belangrijkste vinden (pagina 1). Daarnaast is gemeten hoe tevreden zij zijn over deze onderwerpen (de rapportcijfers op pagina 3).

Als de ouders en verzorgers over belangrijke onderwerpen zeer tevreden zijn (meer tevreden dan gemiddeld) dan kan de school zich op die onderwerpen profileren. Als zij echter over belangrijke onderwerpen niet zo tevreden zijn dan is zo'n onderwerp een aandachtspunt voor beleid. In de grafiek op deze pagina worden de tien onderwerpen afgebeeld naar de mate waarin ze belangrijk worden gevonden en de mate waarin de ouders en verzorgers er tevreden over zijn.

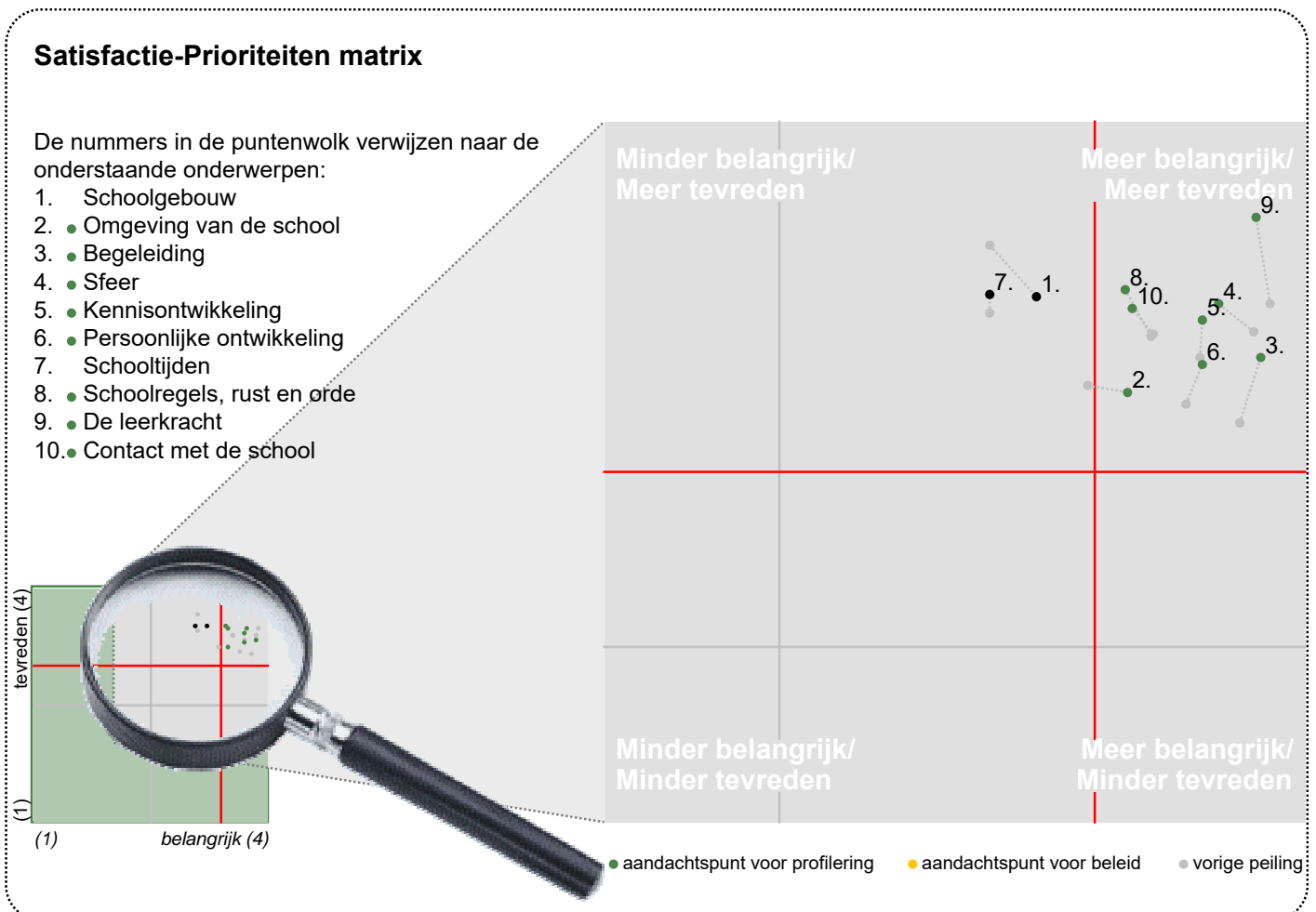
De school kan zich profileren op acht aspecten, te weten: 'Omgeving van de school', 'Begeleiding', 'Sfeer', 'Kennisontwikkeling', 'Persoonlijke ontwikkeling', 'Schoolregels, rust en orde', 'De leerkracht' en 'Contact met de school'.

Uit dit onderzoek blijken geen bijzonder belangrijke aandachtspunten voor beleid voor onze school.

Ten opzichte van de vorige peiling is een nieuw punt voor profilering geconstateerd.

Een nieuw punt voor profilering is 'Omgeving van de school'.

In de grafiek hieronder worden de tevredenheidsscores en de mate van belangrijkheid afgedrukt. Het belangrijkste deel van de grafiek is uitvergroot. De beide grijze lijnen geven het midden van de grafiek aan. De rode lijnen markeren de grenswaarden. In het gebied rechtsboven (meer belangrijk/meer tevreden) staan de onderwerpen waarop de school zich kan profileren. In het gebied rechtsonder (meer belangrijk/minder tevreden) staan de aandachtspunten voor beleid. De lichtgrijze punten representeren de scores van de vorige meting. Deze zijn door middel van een stippellijn met de huidige scores verbonden.



Conclusie

Tenslotte volgt in de vorm van een tabel een overzicht van de belangrijkste plus- en minpunten van onze school.

In de onderstaande tabel wordt onder 'pluspunten' een overzicht gegeven van de onderwerpen waarop de school door zeer veel ouders positief gewaardeerd wordt. Tussen haakjes staat het percentage ouders vermeld dat 'tevreden' over

het desbetreffende onderwerp is. Daarnaast wordt een overzicht gegeven van de punten waarop veel ouders ontevreden waren, met daar achter het percentage ontevredenen.

(Alleen de eerste dertig plus- of kritiekpunten van de gevonden 35 worden afgedrukt.)

Pluspunten van onze school:	Kritiekpunten op onze school:
1. vakbekwaamheid leerkrachten (algemeen) (100%)	veiligheid op weg naar school (48%)
2. omgang leerkracht met de leerlingen (100%)	aandacht godsdienst/ levensbesch. (15%)
3. regels, rust en orde op school (100%)	-
4. inzet en motivatie leerkracht (99% van reacties)	-
5. veiligheid op school (99%)	-
6. contact met medewerkers (99%)	-
7. uiterlijk van het gebouw (99%)	-
8. aandacht voor uitstapjes/excursies (99%)	-
9. mate waarin leraar naar ouders luistert (99% van re	-
10. vakbekwaamheid leerkracht/ individueel (98% van r	-
11. opvoedkundige aanpak (98%)	-
12. leereffect (98%)	-
13. rust en orde in de klas (98%)	-
14. aandacht voor normen en waarden (98%)	-
15. speelmogelijkheden op het plein (96%)	-
16. sfeer in de klas (96%)	-
17. plezier in schoolgaan (95%)	-
18. informatievoorziening over de school (95%)	-
19. duidelijkheid van schoolregels (95%)	-
20. aansluiting op niveau (94%)	-
21. veiligheid op het plein (94%)	-
22. gelegenheid om met de directie te praten (94%)	-
23. uitdaging (93%)	-
24. informatievoorziening over het kind (93%)	-
25. sfeer en inrichting schoolgebouw (93%)	-
26. omgang van de kinderen onderling (93%)	-
27. hygiene en netheid binnen de school (90%)	-
28. aandacht voor gymnastiek (90%)	-
29. huidige schooltijden (90%)	-
30. aandacht voor rekenen (89%)	-